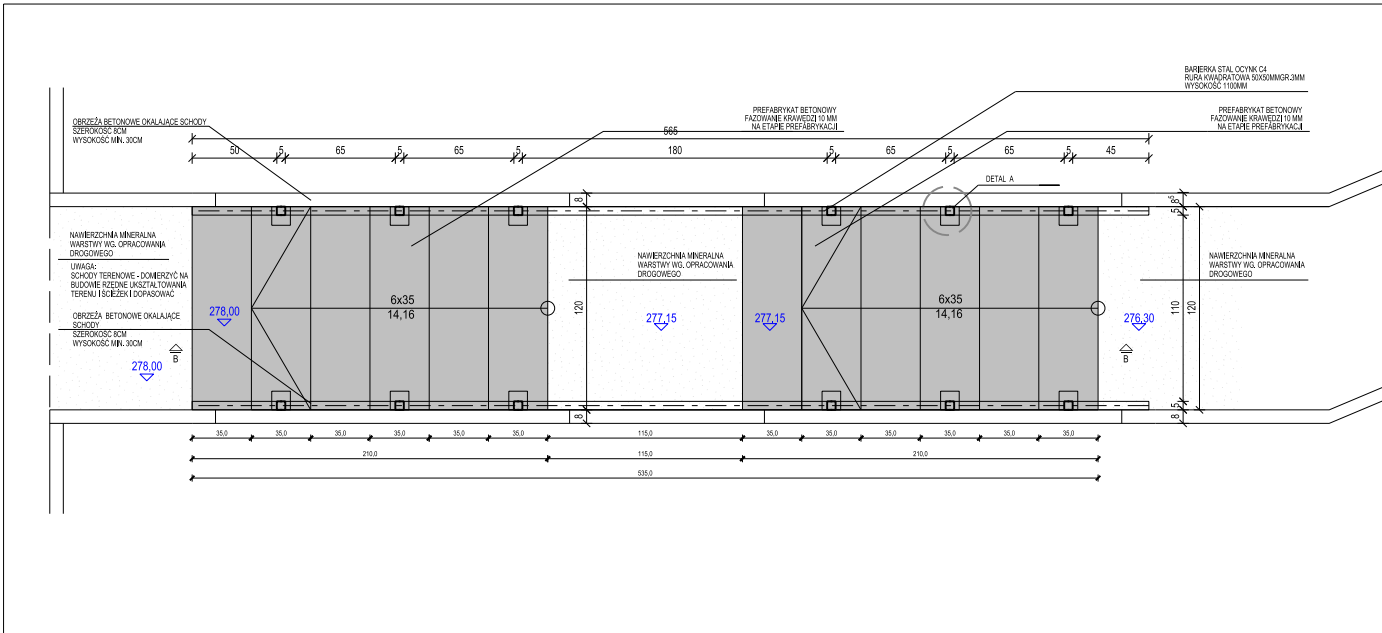
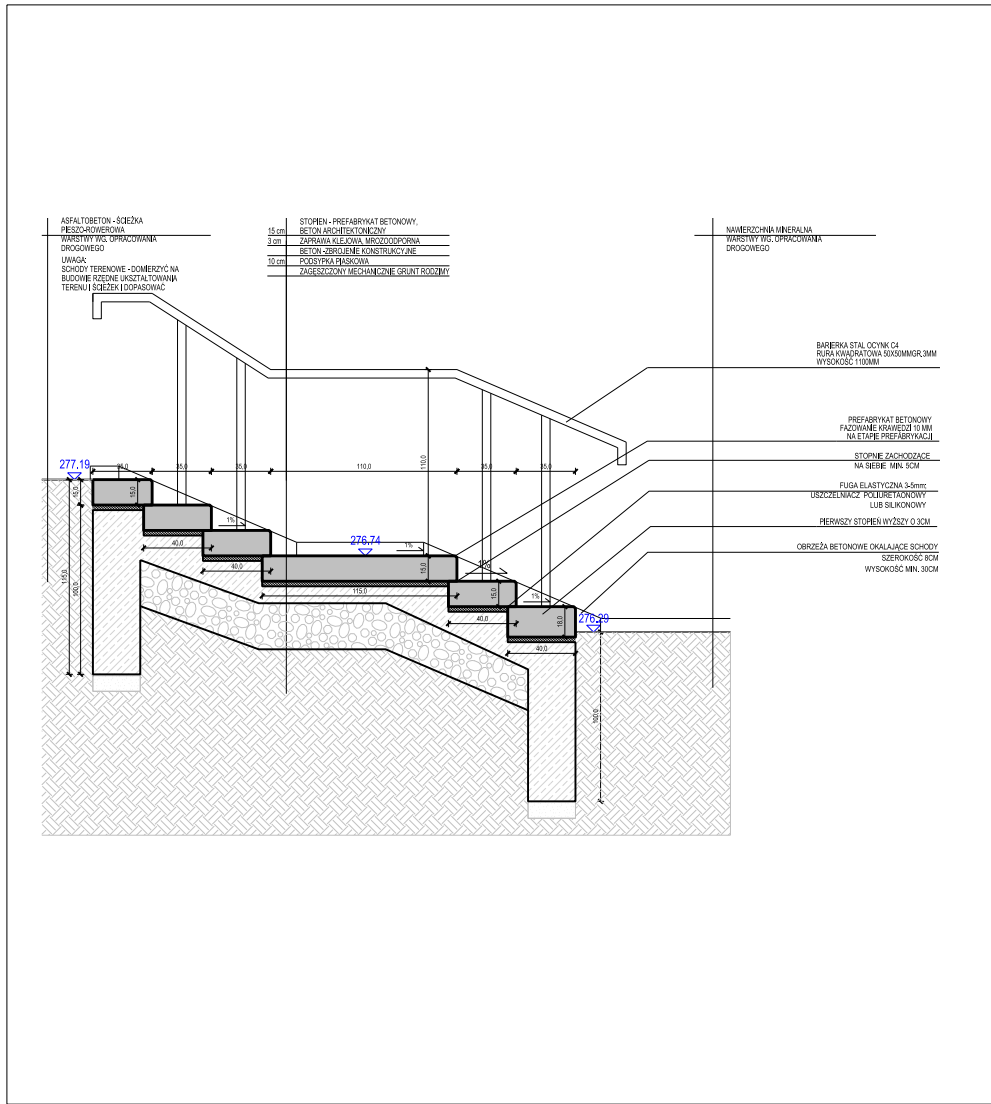


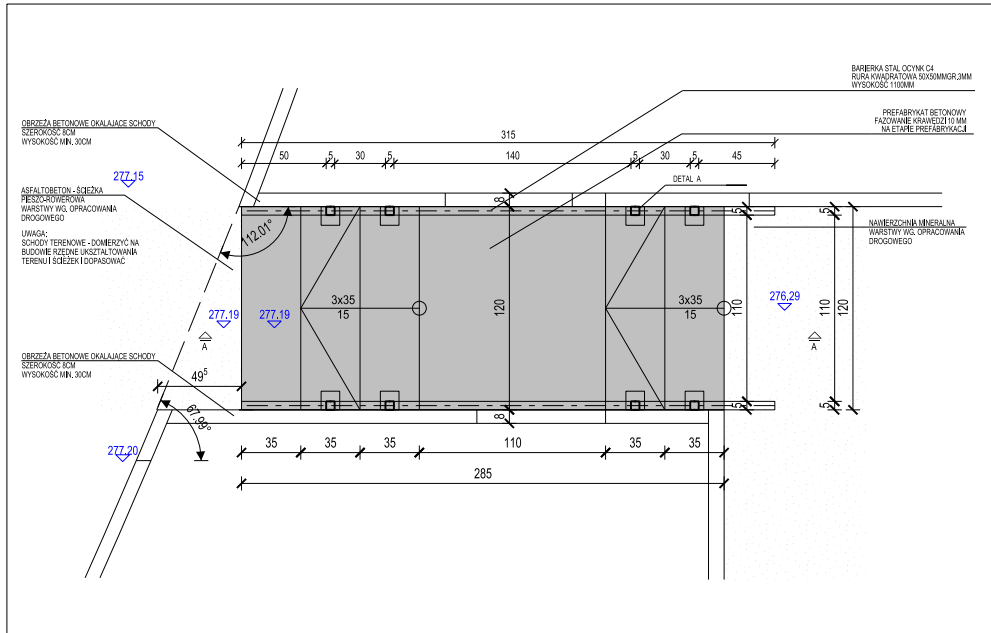
SCHODY TERENOWE DFA-MO12
PRZEDZIAŁ B-B
SKALA 1:25



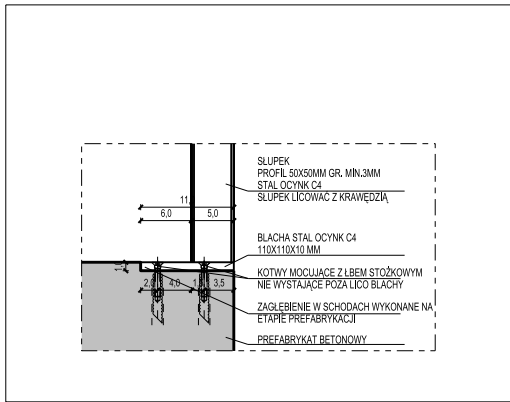
SCHODY TERENOWE DFA-MO12
RZUT
SKALA 1:25



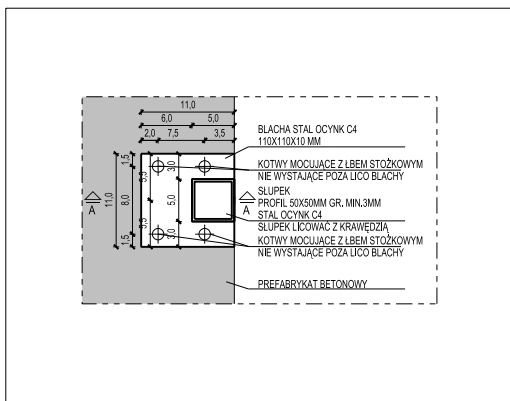
SCHODY TERENOWE DFA-MO11
PRZEDZIAŁ A-A
SKALA 1:25



SCHODY TERENOWE DFA-MO11
RZUT
SKALA 1:25



DETAL A
MONTAŻ BARIERY DO PREFABRYKATU
PRZEDZIAŁ A-A
SKALA 1:5



DETAL A
MONTAŻ BARIERY DO PREFABRYKATU
RZUT
SKALA 1:5

UWAGA:
MINIMALNE WYMAGANIA DLA ELEMENTÓW PREFABRYKOWANYCH ŻELBETOWYCH:
KLASA BETONU: MIN. C20/25
OPORNE NA MROZI I SOLE ODŁADZAJĄCE
BETON WODOSZCZELNY DO ZASTOSOWANIA W WARUNKACH ZIEMLANIZACJI
POWIERZCHNIA STÓPN SCHODÓW ANTYPOŚLIŚLIWA MIN. R11 - SZCZOTKOWANA
SPŁASKA STÓPNIA NA ZEWNĄTRZ W CELU ODPROWADZENIA WODY
BRAK OSTRYCH KRAWĘDZI - KRAWĘDZIE FAZOWANE

NAZWA OBIEKTU BUDOWLANEGO
KOMPLEKS SPORTOWY W PIEKARACH ŚLĄSKICH
BUDOWA BASENU ZE SPA I STREFĄ FITNESS, HALLI
SPORTOWEJ ZE STRZELNICA SPORTOWĄ I GARA-
ŻEM PODZIEMNYM, WRAZ Z ZAGOSPODAROWA-
NIEM TERENU ORAZ NEZBEDNĄ INFRASTRUK-
TURA TECHNICZNĄ PODZIEMNĄ I NAZIEMNĄ

Faza projektu
PROJEKT WYKONAWCZY
INWESTOR
Główna Piekary Śląskie
LOKALIZACJA
PIEKARY ŚLĄSKIE
UL. SOLIDARNOSCI

jsk architektki | pszczulny & rutz
JSK Architekt Sp. z o.o.
ul. Żwirki i Wigury 18
02-092, Warszawa
biuro Wrocław
ul. Krakowska 29
50-424, Wrocław
0048 71 729 38 90
jsk@jskarchitekt.pl

PROJEKTANT
arch. Piotr Bury
PROJEKTANT SPRAWDZAJĄCY
arch. Marusz Rutz
SKALA
1:5 1:25
BRANŻA
ARCHITEKTURA
DATA
04.02.2026
TYTUŁ RYSUNKU
EA Schody terenowe DFA-MO/11, DFA-MO/12

245-PW-ARC-EA-DET-PZ-4703-A4

WYKONAWCA
PROJEKTANT
BRANŻA
OBJEKT
MIEJSCOWOŚĆ
PROJEKT
DATA
WYKONANIA